

Römisch-katholische Kirchgemeinde 8494 Bauma

Umfassend die politischen Gemeinden Bauma, Bäretswil und Fischenthal

Jahresrechnung 2020

Ablieferung an Kirchenpflege	18. Februar 2021
Abnahmebeschluss Kirchenpflege	22. März 2021
Ablieferung an Rechnungsprüfungskommission	28. März 2021
Abnahmebeschluss Rechnungsprüfungskommission	26. Mai 2021
Abnahmebeschluss Kirchgemeindeversammlung	21. Juni 2021
Veröffentlichung	30. Juni 2021

Inhaltsverzeichnis

1

	Seite
Bericht, Anträge und Beschlüsse	3
1 Schwerpunkte der Kirchenpflege	4
2 Anträge und Beschlüsse	5
3 Kurzbericht der Prüfstelle zur finanztechnischen Prüfung	8
4 Vollständigkeitserklärung	10
Jahresrechnung - Finanzbericht	11
5 Finanzierung	12
6 Erfolgsrechnung	13
7 Investitionsrechnungen	15
8 Bilanz	17
9 Geldflussrechnung	19
10 Anhang	
Grundlagen und Grundsätze der Rechnungslegung	
Angewandtes Regelwerk	20
Rechnungslegungs-, Bilanzierungs- und Bewertungsgrundsätze	22
Kirchgemeinde und Pfarrkirchenstiftung	23
Finanzinformationen	
Ausgewählte Positionen des Finanzvermögens	24
Anlagenspiegel Verwaltungsvermögen	25
Abschreibungstabelle Verwaltungsvermögen HRM1/HRM2	26
Ausgewählte Positionen des Fremdkapitals	27
Gewährleistungsspiegel / Eventualverpflichtungen	28

	Seite
Rückstellungsspiegel	29
Eigenkapitalnachweis	30
Sonderrechnungen	31
Finanzkennzahlen	3
Kreditrechtliche Angaben	
Verpflichtungskredite	33

Jahresrechnung - Details zum Finanzbericht		34
11	Erläuterungen zur Erfolgs- und Investitionsrechnung	35
12	Erfolgsrechnung	37
13	Investitionsrechnung Verwaltungsvermögen	43
14	Investitionsrechnung Finanzvermögen	44
15	Bilanz	45

Kontakt

Römisch-katholische Kirchgemeinde Bauma
Heinrich Gujer-Strasse 30
8494 Bauma

Finanzvorstand
Rechnungsführer

Peter Dutli
Politische Gemeinde Bäretswil, Rudolf Bertels

Telefon
E-Mail

044 939 90 61
finanzen@baeretswil.ch

Bericht, Anträge und Beschlüsse

Schwerpunkte der Kirchenpflege

A. Finanzieller Überblick zur Jahresrechnung

Die katholische Kirchgemeinde Bauma schliesst das Rechnungsjahr 2020 bei einem Gesamtaufwand von Fr. 925'816.28 (Vorjahr Fr. 998'107.75) und einem Gesamtertrag von Fr. 1'094'290.17 (Vorjahr Fr. 1'139'049.99) mit einem Ertragsüberschuss von Fr. 168'473.89 (Vorjahr Fr. 140'942.24 ab).

Die Investitionsrechnung zeigt keine Investitionen im Verwaltungsvermögen.
Im Finanzvermögen sind ebenfalls keine Veränderungen zu verzeichnen.

Die Bilanz weist Aktiven und Passiven von Fr. 1'438'031.34 auf.

Der Ertragsüberschuss von Fr. 168'473.89 der Erfolgsrechnung wird dem zweckfreien Eigenkapital zugewiesen.

B. Erläuterungen zum abgeschlossenen Rechnungsjahr

C. Begründung erheblicher Abweichungen gegenüber dem Budget

Die Abweichungen zum Budget sind auf Seite 35/36 der vorliegenden Jahresrechnung 2020 begründet.

Antrag der Kirchenpflege

- 1 Die Kirchenpflege hat die Jahresrechnung und die Sonderrechnungen 2020 der Kirchgemeinde Bauma geprüft und für richtig befunden.
- 2 Die Jahresrechnung 2020 der Kirchgemeinde Bauma weist folgende Eckdaten aus:

Erfolgsrechnung	Gesamtaufwand	CHF	925'816.28
	Gesamtertrag	CHF	1'094'290.17
	Ertragsüberschuss	CHF	168'473.89
Investitionsrechnung Verwaltungsvermögen	Ausgaben Verwaltungsvermögen	CHF	0.00
	Einnahmen Verwaltungsvermögen	CHF	0.00
	Nettoinvestitionen Verwaltungsvermögen	CHF	0.00
Investitionsrechnung Finanzvermögen	Ausgaben Finanzvermögen	CHF	0.00
	Einnahmen Finanzvermögen	CHF	0.00
	Nettoinvestitionen Finanzvermögen	CHF	0.00
Bilanz	Bilanzsumme	CHF	1'438'031.34

Der Ertragsüberschuss der Erfolgsrechnung wird dem zweckfreien Eigenkapital zugewiesen.
Dadurch erhöht sich der **Bilanzüberschuss auf CHF 1'103'267.29**

- 3 Die Kirchenpflege beantragt der Kirchgemeindeversammlung die Jahresrechnung und die Sonderrechnungen 2020 der Kirchgemeinde **Bauma** zu genehmigen.

8494 Bauma, 22.03.2021
Kirchenpflege kath. Kirchgemeinde Bauma

Präsidentin

Finanzvorstand

P. Sedberg

A. K.

Antrag der Rechnungsprüfungskommission

- 1 Die Rechnungsprüfungskommission hat die Jahresrechnung und die Sonderrechnungen 2020 der Kirchgemeinde **Bauma** in der von der Kirchenpflege beschlossenen Fassung vom 26.03.2021 geprüft. Die Jahresrechnung weist folgende Eckdaten aus:

Erfolgsrechnung	Gesamtaufwand	CHF	925'816.28
	Gesamtertrag	CHF	1'094'290.17
	Ertragsüberschuss	CHF	168'473.89
Investitionsrechnung Verwaltungsvermögen	Ausgaben Verwaltungsvermögen	CHF	0.00
	Einnahmen Verwaltungsvermögen	CHF	0.00
	Nettoinvestitionen Verwaltungsvermögen	CHF	0.00
Investitionsrechnung Finanzvermögen	Ausgaben Finanzvermögen	CHF	0.00
	Einnahmen Finanzvermögen	CHF	0.00
	Nettoinvestitionen Finanzvermögen	CHF	0.00
Bilanz	Bilanzsumme	CHF	1'438'031.34

Der Ertragsüberschuss der Erfolgsrechnung wird dem zweckfreien Eigenkapital zugewiesen.
Dadurch erhöht sich der Bilanzüberschuss auf CHF 1'103'267.29

- 2 Die Rechnungsprüfungskommission stellt fest, dass die Jahresrechnung der Kirchgemeinde **Bauma** finanzrechtlich zulässig und rechnerisch richtig ist. Die finanzpolitische Prüfung der Jahresrechnung gibt zu keinen Bemerkungen Anlass.
- 3 Die Rechnungsprüfungskommission hat den Kurzbericht der Prüfstelle zur finanztechnischen Prüfung zur Kenntnis genommen.
- 4 Die Rechnungsprüfungskommission beantragt der Gemeindeversammlung, die Jahresrechnung und die Sonderrechnungen 2020 der Kirchgemeinde **Bauma** entsprechend dem Antrag der Kirchenpflege zu genehmigen.


8494 Bauma, ~~26~~ 05.2021

Rechnungsprüfungskommission katholische Kirchgemeinde Bauma

Präsident



Aktuar



Beschluss der Kirchgemeindeversammlung

Die Kirchgemeindeversammlung hat die Jahresrechnung und die Sonderrechnungen 2020 der Kirchgemeinde **Bauma** am **xx.xx.2021** entsprechend dem Antrag der Kirchenpflege genehmigt. Die Jahresrechnung weist folgende Eckdaten aus:

Erfolgsrechnung	Gesamtaufwand	CHF	925'816.28
	Gesamtertrag	CHF	1'094'290.17
	Ertragsüberschuss / Aufwandüberschuss	CHF	168'473.89
Investitionsrechnung Verwaltungsvermögen	Ausgaben Verwaltungsvermögen	CHF	0.00
	Einnahmen Verwaltungsvermögen	CHF	0.00
	Nettoinvestitionen Verwaltungsvermögen	CHF	0.00
Investitionsrechnung Finanzvermögen	Ausgaben Finanzvermögen	CHF	0.00
	Einnahmen Finanzvermögen	CHF	0.00
	Nettoinvestitionen Finanzvermögen	CHF	0.00
Bilanz	Bilanzsumme	CHF	1'438'031.34

Der Ertragsüberschuss der Erfolgsrechnung wird dem zweckfreien Eigenkapital zugewiesen. Dadurch erhöht sich der Bilanzüberschuss auf CHF 1'103'267.29

8494 Bauma, ^{21.}xx.06.2021
Namens der Kirchgemeindeversammlung katholische Kirchgemeinde Bauma

Präsidentin

Aktuar/in

R. Sedwera

[Handwritten Signature]

Bericht der finanztechnischen Prüfstelle

der

Balmer-Etienne AG
Bederstrasse 66
Postfach
8027 Zürich
Telefon +41 44 283 80 80

info@balmer-etienne.ch
balmer-etienne.ch

Röm.-kath. Kirchgemeinde Bauma

Als finanztechnische Prüfstelle haben wir die beiliegende Jahresrechnung der röm.-kath. Kirchgemeinde Bauma, bestehend aus Erfolgsrechnung, Investitionsrechnung, Bilanz, Geldflussrechnung und Anhang für das am 31. Dezember 2020 abgeschlossene Rechnungsjahr geprüft.

Verantwortung der Kirchenpflege

Die Kirchenpflege ist für die Aufstellung der Jahresrechnung in Übereinstimmung mit den gesetzlichen Vorschriften verantwortlich. Diese Verantwortung beinhaltet die Ausgestaltung, Implementierung und Aufrechterhaltung eines internen Kontrollsystems mit Bezug auf die Aufstellung einer Jahresrechnung, die frei von wesentlichen falschen Angaben als Folge von Verstössen oder Irrtümern ist. Darüber hinaus ist die Kirchenpflege für die rechtmässige Rechnungslegung sowie die Vornahme angemessener Schätzungen verantwortlich.

Verantwortung der finanztechnischen Prüfstelle

Unsere Verantwortung ist es, aufgrund unserer Prüfung ein Prüfungsurteil über die Jahresrechnung abzugeben. Wir haben die Prüfung in Übereinstimmung mit den gesetzlichen Vorschriften dem Schweizer Prüfungshinweis 60 "Prüfung und Berichterstattung des Abschlussprüfers einer Gemeinderrechnung" vorgenommen. Nach diesem Prüfungshinweis haben wir die beruflichen Verhaltensanforderungen einzuhalten und die Prüfung so zu planen und durchzuführen, dass wir hinreichende Sicherheit gewinnen, ob die Jahresrechnung frei von wesentlichen falschen Angaben ist.

Eine Prüfung beinhaltet die Durchführung von Prüfungshandlungen zur Erlangung von Prüfungsnachweisen für die in der Jahresrechnung enthaltenen Wertansätze und sonstigen Angaben. Die Auswahl der Prüfungshandlungen liegt im pflichtgemässen Ermessen des Prüfers. Dies schliesst eine Beurteilung der Risiken wesentlicher falscher Angaben in der Jahresrechnung als Folge von Verstössen oder Irrtümern ein. Bei der Beurteilung dieser Risiken berücksichtigt der Prüfer das interne Kontrollsystem, soweit es für die Aufstellung der Jahresrechnung von Bedeutung ist, um die den Umständen entsprechenden Prüfungshandlungen festzulegen, nicht aber um ein Prüfungsurteil über die Existenz und Wirksamkeit des internen Kontrollsystems abzugeben. Die Prüfung umfasst zudem die Beurteilung der rechtmässigen Anwendung der Rechnungslegung. Wir sind der Auffassung, dass die von uns erlangten Prüfungsnachweise eine ausreichende und angemessene Grundlage für unser Prüfungsurteil bilden.

Prüfungsurteil

Nach unserer Beurteilung entspricht die Jahresrechnung für das am 31. Dezember 2020 abgeschlossene Rechnungsjahr den gesetzlichen Vorschriften.


Berichterstattung aufgrund weiterer gesetzlicher Vorschriften

Wir bestätigen, dass wir die gesetzlichen Anforderungen an die Fachkunde, den Leumund und die Unabhängigkeit erfüllen und keine mit unserer Unabhängigkeit nicht vereinbare Sachverhalte vorliegen.


Wir empfehlen, die vorliegende Jahresrechnung zu genehmigen.

Zürich, 10. März 2021
ka/KSC

Balmer-Etienne AG



Alois Köchli
Zugelassener Revisionsexperte
(leitender Revisor)



ppa. Katrin Schmid
Zugelassene Revisionsexpertin

Jahresrechnung 2020

Vollständigkeitserklärung

Der Finanzvorstand und der Rechnungsführer bestätigen, dass

- die Jahresrechnung den geltenden gesetzlichen Vorschriften entspricht und frei von wesentlichen falschen Darstellungen ist;
- alle Geschäftsvorfälle in der vorliegenden Jahresrechnung (Bilanz, Erfolgsrechnung, Investitionsrechnungen, Geldflussrechnung und Anhang) erfasst sind;
- alle bilanzierungspflichtigen Vermögenswerte und Verpflichtungen in der Jahresrechnung berücksichtigt sind;
- allen bilanzierungspflichtigen Risiken und Wertebussen bei der Bewertung und Festsetzung der Wertberichtigungen und Rückstellungen genügend Rechnung getragen worden sind;
- alle Eventualverpflichtungen, Bürgschaften, Beteiligungsverhältnisse und weitere wesentliche Angaben im Anhang zur Jahresrechnung vollständig und richtig aufgeführt sind;
- alle zum Verständnis des Jahresergebnisses nötigen Informationen in den Kommentaren zur Jahresrechnung enthalten sind.

8494 Bauma, 05.03.2021
Ressort Finanzen

Finanzvorstand

Rechnungsführer

Jahresrechnung - Finanzbericht

Finanzierung		Rechnung 2020	Budget 2020	Rechnung 2019
+	Ertragsüberschuss	168'473.89	30'200	140'942.24
-	Aufwandüberschuss	0.00	0	0.00
+	Aufwand für Abschreibungen und Wertberichtigungen	42'230.60	41'600	57'273.60
-	Ertrag aus Aufwertungen	0.00	0	0.00
+	Einlagen in Fonds und Spezialfinanzierungen	0.00	0	0.00
-	Entnahmen aus Fonds und Spezialfinanzierungen	0.00	0	0.00
+	Einlagen in das Eigenkapital	0.00	0	0.00
-	Entnahmen aus dem Eigenkapital	0.00	0	0.00
Selbstfinanzierung		210'704.49	71'800	198'215.84
-	Nettoinvestitionen Verwaltungsvermögen	0.00	0	62'871.85
Veränderung der Nettoverschuldung		210'704.49	71'800	135'343.99
Selbstfinanzierungsgrad (in %)		0	0	315

Selbstfinanzierung:

Summe der selbst erwirtschafteten Mittel. Die Selbstfinanzierung ist vergleichbar mit der Kenngrösse des Cashflows. Im Vergleich zum Cashflow erfolgt die Berechnung der Selbstfinanzierung nach einer vereinfachten Methode.

Selbstfinanzierungsgrad:

Anteil der Nettoinvestitionen, welche aus eigenen Mitteln finanziert werden können. Mittelfristig sollte der Selbstfinanzierungsgrad im Durchschnitt gegen 100 % sein. Bei einem Wert von über 100 % können die Investitionen vollständig eigenfinanziert werden. Ein Selbstfinanzierungsgrad unter 100 % führt zu einer Neuverschuldung.

	Richtwerte*
> 100 %	ideal
80 - 100 %	gut bis vertretbar
50 - 80 %	problematisch
< 50 %	ungenügend

* Richtwerte der Konferenz der kantonalen Aufsichtsstellen über die Gemeindefinanzen

Gestufter Erfolgsausweis		Rechnung 2020	Budget 2020	Rechnung 2019
30	Personalaufwand	583'163.30	632'900	599'467.60
31	Sach- und übriger Betriebsaufwand	193'241.11	270'700	245'640.46
33	Abschreibungen Verwaltungsvermögen	42'230.60	41'600	57'273.60
35	Einlagen in Fonds und Spezialfinanzierungen	0.00	0	0.00
36	Transferaufwand	104'091.05	103'400	89'961.50
37	Durchlaufende Beiträge	0.00	0	0.00
	Total Betrieblicher Aufwand	922'726.06	1'048'600	992'343.16
40	Fiskalertrag	683'438.62	666'700	714'641.06
41	Regalien und Konzessionen	0.00	0	0.00
42	Entgelte	5'764.60	7'000	15'363.10
43	Verschiedene Erträge	160.11	0	0.00
45	Entnahmen aus Fonds und Spezialfinanzierungen	0.00	0	0.00
46	Transferertrag	345'612.80	347'600	347'674.95
47	Durchlaufende Beiträge	0.00	0	0.00
	Total Betrieblicher Ertrag	1'034'976.13	1'021'300	1'077'679.11
	Ergebnis aus betrieblicher Tätigkeit	112'250.07	-27'300	85'335.95
34	Finanzaufwand	3'090.22	3'400	5'764.59
44	Finanzertrag	59'314.04	60'900	61'370.88
	Ergebnis aus Finanzierung	56'223.82	57'500	55'606.29
	Operatives Ergebnis	168'473.89	30'200	140'942.24
38	Ausserordentlicher Aufwand	0.00	0	0.00
48	Ausserordentlicher Ertrag	0.00	0	0.00
	Ausserordentliches Ergebnis	0.00	0	0.00
	Gesamtergebnis Erfolgsrechnung	168'473.89	30'200	140'942.24
	Ertragsüberschuss (+) / Aufwandüberschuss (-)			
39	Interne Verrechnungen (Aufwand)	0.00	0	0.00
49	Interne Verrechnungen (Ertrag)	0.00	0	0.00
	Total Aufwand	925'816.28	1'052'000	998'107.75
	Total Ertrag	1'094'290.17	1'082'200	1'139'049.99

Hauptaufgabenbereiche (Funktionale Gliederung)

		Rechnung 2020		Budget 2020		Rechnung 2019	
		Aufwand	Ertrag	Aufwand	Ertrag	Aufwand	Ertrag
3	KIRCHEN	855'564.97	62'700.60	980'200	66'000	923'514.35	73'399.10
3500	Behörden, Verwaltung, Pfarrei	129'560.19		149'400		142'730.75	6'086.75
3501	Gottesdienst	364'626.08		397'900		374'308.20	
3502	Diakonie und Seelsorge	16'381.35		24'900		15'752.75	
3503	Bildung	80'115.65		83'900		72'514.75	
3504	Kultur	50'595.55		65'700		64'349.75	
3506	Kirchliche Liegenschaften	214'286.15	62'700.60	258'400	66'000	253'858.15	67'312.35
9	FINANZEN UND STEUERN	70'251.31	1'031'589.57	71'800	1'016'200	74'593.40	1'065'650.89
9100	Allgemeine Gemeindesteuern	-412.91	683'438.62	3'700	666'700	6'701.76	714'641.06
9300	Finanzierung der Kantonalkirche und Finanzausgleich	67'574.00	345'364.00	64'700	347'000	62'127.00	347'078.00
9610	Zinsen	3'090.22	2'378.04	3'400	1'900	5'764.64	3'334.88
9710	Rückverteilungen aus CO2-Abgabe		248.80		600		596.95
9950	Neutrale Aufwendungen und Erträge		160.11				
Total Aufwand / Ertrag		925'816.28	1'094'290.17	1'052'000	1'082'200	998'107.75	1'139'049.99
Ertragsüberschuss (+) / Aufwandüberschuss (-)			168'473.89		30'200		140'942.24
Total		925'816.28	925'816.28	1'052'000	1'052'000	998'107.75	998'107.75

Investitionsrechnung VV, Sachgruppen		Rechnung 2020	Budget 2020	Rechnung 2019
50	Sachanlagen	0.00	0	62'871.85
51	Investitionen auf Rechnung Dritter	0.00	0	0.00
52	Immaterielle Anlagen	0.00	0	0.00
54	Darlehen	0.00	0	0.00
55	Beteiligungen und Grundkapitalien	0.00	0	0.00
56	Eigene Investitionsbeiträge	0.00	0	0.00
57	Durchlaufende Investitionsbeiträge	0.00	0	0.00
Total Investitionsausgaben		0.00	0	62'871.85
60	Übertragung von Sachanlagen in das Finanzvermögen	0.00	0	0.00
61	Rückerstattungen	0.00	0	0.00
62	Abgang immaterielle Anlagen	0.00	0	0.00
63	Investitionsbeiträge für eigene Rechnung	0.00	0	0.00
64	Rückzahlung von Darlehen	0.00	0	0.00
65	Übertragung von Beteiligungen	0.00	0	0.00
66	Rückzahlung eigener Investitionsbeiträge	0.00	0	0.00
67	Durchlaufende Investitionsbeiträge	0.00	0	0.00
Total Investitionseinnahmen		0.00	0	0.00
Investitionen Verwaltungsvermögen				
Total Investitionsausgaben		0.00	0	62'871.85
Total Investitionseinnahmen		0.00	0	0.00
Nettoinvestitionen Verwaltungsvermögen				
Nettoinvestitionen (-) / Einnahmenüberschuss (+)		0.00	0	-62'871.85

Investitionsrechnung FV, Sachgruppen		Rechnung 2020	Budget 2020	Rechnung 2019
70	Investitionen in Sachanlagen	0.00	0	0.00
72	Erwerbs- und Verkaufsnebenkosten von Sachanlagen	0.00	0	0.00
75	Übertragung von Sachanlagen aus dem Verwaltungsvermögen	0.00	0	0.00
77	Übertragung von realisierten Gewinnen in die ER	0.00	0	0.00
Total Ausgaben		0.00	0	0.00
80	Verkauf von Sachanlagen	0.00	0	0.00
82	Beiträge und Abgeltungen Dritter für Sachanlagen	0.00	0	0.00
85	Übertragung von Sachanlagen ins Verwaltungsvermögen	0.00	0	0.00
87	Übertragung von realisierten Verlusten in die ER	0.00	0	0.00
Total Einnahmen		0.00	0	0.00
Investitionen Finanzvermögen				
Total Ausgaben		0.00	0	0.00
Total Einnahmen		0.00	0	0.00
Nettoinvestitionen Finanzvermögen				
Ausgabenüberschuss (-) / Einnahmenüberschuss (+)		0.00	0	0.00

Aktiven		01.01.2020	31.12.2020
100	Flüssige Mittel und kurzfristige Geldanlagen	628'199.39	734'186.03
101	Forderungen	279'511.11	240'308.51
102	Kurzfristige Finanzanlagen	0.00	0.00
104	Aktive Rechnungsabgrenzungen	28'190.65	21'529.30
106	Vorräte und angefangene Arbeiten	0.00	33'639.85
	Umlaufvermögen	935'901.15	1'029'663.69
107	Finanzanlagen	0.00	0.00
108	Sachanlagen Finanzvermögen	0.00	0.00
	Anlagevermögen Finanzvermögen*	0.00	0.00
Total Finanzvermögen		935'901.15	1'029'663.69
140	Sachanlagen Verwaltungsvermögen	450'598.25	408'367.65
142	Immaterielle Anlagen	0.00	0.00
144	Darlehen	0.00	0.00
145	Beteiligungen, Grundkapitalien	0.00	0.00
146	Investitionsbeiträge	0.00	0.00
	Anlagevermögen Verwaltungsvermögen*	450'598.25	408'367.65
Total Verwaltungsvermögen		450'598.25	408'367.65
Total Aktiven		1'386'499.40	1'438'031.34
* Total Anlagevermögen		450'598.25	408'367.65

Passiven		01.01.2020	31.12.2020
200	Laufende Verbindlichkeiten	119'903.50	14'551.75
201	Kurzfristige Finanzverbindlichkeiten	0.00	0.00
204	Passive Rechnungsabgrenzungen	1'802.50	10'212.30
205	Kurzfristige Rückstellungen	0.00	0.00
	Kurzfristiges Fremdkapital	121'706.00	24'764.05
206	Langfristige Finanzverbindlichkeiten	330'000.00	310'000.00
208	Langfristige Rückstellungen	0.00	0.00
209	Verbindlichkeiten gegenüber Fonds im Fremdkapital	0.00	0.00
	Langfristiges Fremdkapital	330'000.00	310'000.00
Total Fremdkapital		451'706.00	334'764.05
290	Verpflichtungen / Vorschüsse gegenüber Eigenwirtschaftsbetrieben	0.00	0.00
291	Fonds / Legate	0.00	0.00
292	Rücklagen der Globalbudgetbereiche	0.00	0.00
293	Vorfinanzierungen	0.00	0.00
	Zweckgebundenes Eigenkapital	0.00	0.00
294	Reserven	0.00	0.00
295	Aufwertungsreserve (Einführung HRM2)	0.00	0.00
296	Neubewertungsreserve Finanzvermögen	0.00	0.00
299	Bilanzüberschuss/-fehlbetrag	934'793.40	1'103'267.29
	Zweckfreies Eigenkapital	934'793.40	1'103'267.29
Total Eigenkapital		934'793.40	1'103'267.29
Total Passiven		1'386'499.40	1'438'031.34

Geldflussrechnung

Geldflussrechnung - indirekte Methode	Rechnung 2020	Rechnung 2019
Jahresergebnis Erfolgsrechnung: Ertragsüberschuss (+), Aufwandüberschuss (-)	168'473.89	140'942.24
+ Abschreibungen Verwaltungsvermögen	42'230.60	57'273.60
+/- Abnahme / Zunahme Forderungen	39'202.60	-10'090.27
+/- Abnahme / Zunahme Aktive Rechnungsabgrenzungen	6'661.35	-21'418.45
+/- Abnahme / Zunahme Vorräte und angefangene Arbeiten	-33'639.85	0.00
+/- Wertberichtigungen / Wertaufholungen Darlehen u. Beteiligungen VV	0.00	0.00
+/- Wertberichtigungen / Marktwertanpassungen auf Finanzanlagen (nicht realisiert)	0.00	0.00
+/- Verluste / Gewinne auf Finanzanlagen (realisiert)	0.00	0.00
+/- Wertberichtigungen / Wertaufholungen Sachanlagen FV (nicht realisiert)	0.00	0.00
+/- Verluste / Gewinne auf Sachanlagen FV (realisiert)	0.00	0.00
- Nicht liquiditätswirksame Erwerbs- und Verkaufsnebenkosten FV	0.00	0.00
+/- Zunahme / Abnahme Laufende Verbindlichkeiten	-105'351.75	109'453.55
+/- Zunahme / Abnahme Passive Rechnungsabgrenzungen	8'409.80	-57'150.40
+/- Bildung / Auflösung Rückstellungen der Erfolgsrechnung	0.00	0.00
+/- Einlagen / Entnahmen Fonds/Spezialfinanzierungen FK u. EK	0.00	0.00
+/- Einlagen / Entnahmen Eigenkapital	0.00	0.00
- Aktivierung Eigenleistungen	0.00	0.00
Geldfluss aus betrieblicher Tätigkeit (Cashflow)	125'986.64	219'010.27
- Investitionsausgaben Verwaltungsvermögen	0.00	
+ Investitionseinnahmen Verwaltungsvermögen	0.00	
= Saldo der Investitionsrechnung (Nettoinvestitionen)	0.00	-62'871.85
- Übertragungen Verwaltungs- ins Finanzvermögen	0.00	0.00
+ Übertragungen Finanz- ins Verwaltungsvermögen	0.00	0.00
+/- Abnahme / Zunahme Aktive Rechnungsabgrenzungen IR	0.00	0.00
+/- Zunahme / Abnahme Passive Rechnungsabgrenzungen IR	0.00	0.00
+/- Bildung / Auflösung Rückstellungen der Investitionsrechnung	0.00	0.00
- Entnahmen aus Fonds	0.00	0.00
+ Aktivierte Eigenleistungen	0.00	0.00
Geldfluss aus Investitionstätigkeit ins Verwaltungsvermögen	0.00	-62'871.85
+/- Abnahme / Zunahme Finanzanlagen FV und derivative Finanzinstrumente	0.00	0.00
+/- Marktwertanpassungen / Wertberichtigungen auf Finanzanlagen (nicht realisiert)	0.00	0.00
+/- Gewinne / Verluste auf Finanzanlagen (realisiert)	0.00	0.00
+/- Abnahme / Zunahme Sachanlagen FV	0.00	0.00
+/- Wertaufholungen / Wertberichtigungen Sachanlagen FV (nicht realisiert)	0.00	0.00
+/- Gewinne / Verluste auf Sachanlagen FV (realisiert)	0.00	0.00
+ Nicht liquiditätswirksame Erwerbs- und Verkaufsnebenkosten FV	0.00	0.00
+ Übertragungen Verwaltungs- ins Finanzvermögen	0.00	0.00
- Übertragungen Finanz- ins Verwaltungsvermögen	0.00	0.00
Geldfluss aus Anlagentätigkeit ins Finanzvermögen	0.00	0.00
Geldfluss aus Investitions- und Anlagentätigkeit	0.00	-62'871.85
+/- Zunahme / Abnahme Kurzfristige Finanzverbindlichkeiten	0.00	-487'000.00
+/- Zunahme / Abnahme Langfristige Finanzverbindlichkeiten	-20'000.00	330'000.00
+/- Abnahme / Zunahme Kontokorrente mit Dritten (Kontokorrentguthaben)	0.00	0.00
+/- Zunahme / Abnahme Kontokorrente mit Dritten (Kontokorrentschulden)	0.00	0.00
Geldfluss aus Finanzierungstätigkeit	-20'000.00	-157'000.00
Veränderung Flüssige Mittel und kurzfristige Geldanlagen	105'986.64	-861.58
Stand Flüssige Mittel per 1.1.	628'199.39	629'060.97
Stand Flüssige Mittel per 31.12.	734'186.03	628'199.39
Zunahme (+) / Abnahme (-) Flüssige Mittel und kurzfristige Geldanlagen	105'986.64	-861.58

Anhang

Grundlage und Grundsätze der Rechnungslegung

Angewandtes Regelwerk

Rechtliche Grundlagen

Die vorliegende Jahresrechnung beruht auf dem Reglement der Römisch-katholischen Körperschaft des Kantons Zürich über die Kirchgemeinden (Kirchgemeindereglement, KGR, LS 182.60) vom 29. Juni 2016, dem Reglement über den Finanzhaushalt der römisch-katholischen Kirchgemeinden im Kanton Zürich (Finanzreglement der Kirchgemeinden, FKG, LS 182.63) vom 29. Juni 2017 sowie dem Handbuch "Finanzhaushalt für Zürcher Kirchgemeinden".

Regelwerk

Die Rechnungslegung orientiert sich an den Standards des Harmonisierten Rechnungslegungsmodell 2 für die Kantone und Gemeinden (HRM2).

Rechnungslegungs-, Bilanzierungs- und Bewertungsgrundsätze

Rechnungslegungsgrundsätze

Die Rechnungslegung soll die Vermögens-, Finanz- und Ertragslage den tatsächlichen Verhältnissen entsprechend darstellen („True and Fair View“-Prinzip) und richtet sich nach den Grundsätzen der Verständlichkeit, der Wesentlichkeit, der Zuverlässigkeit, der Vergleichbarkeit, der Fortführung, der Stetigkeit, der Periodenabgrenzung und der Bruttodarstellung. In Abweichung vom Prinzip der Bruttodarstellung sind Aufwandminderungsbuchungen im Personalbereich zulässig.

Die Buchführung richtet sich nach den Grundsätzen der Vollständigkeit, der Richtigkeit, der Rechzeitigkeit und der Nachprüfbarkeit.

Bilanzierungsgrundsätze

Vermögenswerte werden bilanziert, wenn sie einen künftigen wirtschaftlichen Nutzen hervorbringen oder ihre Nutzung zur Erfüllung öffentlicher Aufgaben vorgesehen ist und ihr Wert verlässlich ermittelt werden kann. Verpflichtungen werden bilanziert, wenn deren Ursprung in einem Ereignis der Vergangenheit liegt, ihre Erfüllung sicher oder wahrscheinlich zu einem Mittelabfluss führen wird und ihr Wert verlässlich ermittelt werden kann.

Die Vermögenswerte werden in Finanz- und Verwaltungsvermögen gegliedert. Das Finanzvermögen besteht aus jenen Vermögenswerten, die ohne Beeinträchtigung der öffentlichen Aufgabenerfüllung veräussert werden können. Das Verwaltungsvermögen umfasst jene Vermögenswerte, die unmittelbar der öffentlichen Aufgabenerfüllung dienen. Verpflichtungen gegenüber Sonderrechnungen werden dem Fremdkapital zugerechnet.

Anhang

Grundlage und Grundsätze der Rechnungslegung

Vermögenswerte mit mehrjähriger Nutzungsdauer werden aktiviert, sofern ihr Anschaffungswert über der **Aktivierungsgrenze von CHF 30'000.00** liegt (Beschluss der Kirchenpflege vom 24.09.2018). Für Grundstücke, Investitionsbeiträge, Darlehen und Beteiligungen kommt keine Aktivierungsgrenze zur Anwendung. Dasselbe gilt für die Positionen des Finanzvermögens. Bei den Verpflichtungen kommt die **Wesentlichkeitsgrenze von CHF 30'000.00** nur bei den Rückstellungen zur Anwendung, mit Ausnahme von personalrechtlichen Ansprüchen. Personalrechtliche Verpflichtungen werden wie die übrigen Positionen der Verpflichtungen unabhängig der Wesentlichkeitsgrenze bilanziert.

Beim Übergang zum HRM2 wurde das **Verwaltungsvermögen nicht neu bewertet**. Die bisherigen Restbuchwerte des Verwaltungsvermögens werden mit 10 % degressiv auf dem Restbuchwert abgeschrieben. Falls der Restwert per 01.01.2019 unter der Aktivierungsgrenze lag, wurde das Anlagengut in 2019 vollständig abgeschrieben.

Die Steuererträge werden nach dem Soll-Prinzip abgegrenzt. Das heisst, dass Ende Jahr alle Steuerguthaben für das betreffende Jahr verbucht sind, für die Rechnungen ausgestellt wurden. Das Soll-Prinzip entspricht nicht vollumfänglich dem Ansatz der periodengerechten Verbuchung, da keine Schätzungen zur Differenz der definitiv geschuldeten Steuern getätigt werden.

Bewertungsgrundsätze

Positionen des Finanzvermögens werden zum Verkehrswert bilanziert. Das Grundeigentum im Finanzvermögen wird in einer Legislaturperiode mindestens einmal neu bewertet. **Die letzte Bewertung des Grundeigentums im Finanzvermögen fand am 01.01.2019 statt.**

Positionen des Verwaltungsvermögens werden zum Anschaffungswert abzüglich der Abschreibungen, oder wenn tiefer liegend, zum Verkehrswert, bilanziert. Erhaltene Investitionsbeiträge werden zu den Investitionen dazugerechnet, so dass eine Aktivierung der Nettoinvestitionen (Investitionen Anlagegut abzüglich Investitionsbeiträge) erfolgt. Die Positionen des VV, die durch Nutzung einem Wertverzehr unterliegen, werden planmässig je Anlagekategorie nach der festgelegten Nutzungsdauer abgeschrieben. Zugleich wird das Verwaltungsvermögen jährlich auf dauernde Wertminderungen geprüft. Ist eine dauerne Wertminderung absehbar, wird der bilanzierte Wert ausserplanmässig abgeschrieben respektive berichtigt.

Positionen des Fremdkapitals und des Eigenkapitals werden grundsätzlich zu Nominalwerten bilanziert.

Anlagekategorien und Nutzungsdauern

Für die Abschreibungen des Verwaltungsvermögens gelangen folgende Anlagekategorien und Nutzungsdauern in Jahren zur Anwendung:

Anlagekategorie	Nutzungsdauer
Sachanlagen VV	
Grundstücke	-
Hochbauten: Kirche, Pfarrhaus, Kirchgemeindehaus, Verwaltungsgebäude	33
Hochbauten: Erneuerungsunterhaltsinvestitionen (Fassadensanierungen, Fensterersatz)	20
Betriebsinstallationen (Heizungs-, Lüftungs-, Klima- und Kälteanlagen, Sanitär- und Elektroinstallationen, Brandschutzanlagen, inkl. Verkabelung)	20
Umgebung, Gartenanlagen	20
Mietliegenschaften; bauliche Anpassungen bei unbefristetem Mietverhältnis	15
Mietliegenschaften; bauliche Anpassungen bei befristetem Mietverhältnis gemäss Mietvertrag	~

Anhang

Grundlage und Grundsätze der Rechnungslegung

Glocken	50
Schlagwerkmotor für Glocken	20
Orgel	50
Kirchliches Mobiliar (Altar, Taufstein, Kirchenbänke, Sakristeischränke etc.)	20
Sakrale Gegenstände	20
Mobiliar und Einrichtungen (Büromöbel, mobile Beleuchtungskörper etc.)	8
Fahrzeuge und Maschinen	8
Informatik- / Kommunikationsanlagen	4
Anlagen in Bau	-
Übrige Sachanlagen	10
Immaterielle Anlagen	
Software	5
Übrige immaterielle Anlagen	5
Darlehen	
Darlehen	-
Darlehen ohne festgelegten Rückzahlungszeitpunkt (siehe Investitionsbeiträge)	
Beteiligungen, Grundkapitalien	
Beteiligungen	-
Investitionsbeiträge - Beiträge an Dritte (Ausgaben)	
Die geleisteten Investitionsbeiträge werden gemäss Anlagekategorie über die festgelegte Nutzungsdauer der mitfinanzierten Anlage abgeschrieben.	
Anlagekategorie und Nutzungsdauer gemäss Anlageobjekt	~
Darlehen ohne festgelegten Rückzahlungszeitpunkt	25
Einlagen in privatrechtliche Stiftungen und Vereine	25
Investitionsbeiträge an Anlagen in Bau	-

Bemerkungen:

~ = Nutzungsdauer gemäss mitfinanziertem Anlageobjekt oder gemäss Laufzeit

- = keine planmässige Abschreibung

Interne Zinsen

Der Zinssatz für die internen Verzinsungen gemäss durchschnittlicher Verzinsung fremder Mittel beträgt 0.70 %. Verzinst wird der Wert Anfang Jahr.

Verzinst werden

- a) die Verpflichtungen der Kirchgemeinde gegenüber Sonderrechnungen,
- b) die Liegenschaften des Finanzvermögens,

Anhang

Grundlage und Grundsätze der Rechnungslegung

Kirchgemeinde und Pfarrkirchstiftung

In der Kirchgemeinderechnung integriert

Die Rechnung wird über den gesamten Haushalt der Kirchgemeinde grundsätzlich als Einheit geführt. Sie besteht aus der Hauptrechnung einschliesslich Spezialfinanzierungen und den Sonderrechnungen. Die Jahresrechnung beinhaltet die Kirchgemeindelegislative, die Kirchenpflege (Exekutive) sowie die gesamte Kirchengutsverwaltung.

Nicht in der Kirchgemeinderechnung konsolidiert

Die Pfarrkirchstiftungen Bauma (CHE-275.678.322), Bäretswil (CHE-334.864.939) und Fischenthal (CHE-412.352.471) sind nicht Bestandteil der vorliegenden Jahresrechnung.

Die **Pfarrkirchstiftungen sind** Eigentümer der nachfolgenden Grundstücke und Gebäude. Zudem sind die Pfarrkirchstiftungen Eigentümer aller kultischen Gegenstände und stellt der Kirchgemeinde sämtliche Grundstücke und Gebäude unentgeltlich zur kirchlichen Aufgabenerfüllung und der Benutzung zur Verfügung.

Die Zusammenarbeit sowie Regelungen des Eigentum zwischen der Kirchgemeinde und Pfarrkirchenstiftungen sollen neu in Verträgen im Jahr 2021 geregelt werden.

Eigentum Pfarrkirchstiftungen

Wohnhaus	Adetswilerstrasse 24	8344 Bäretswil
Garagegebäude	Aemetstrasse	8344 Bäretswil
Kirche + Pfarrhaus	Heinrich-Gujer-Strasse 30	8494 Bauma
Garagegebäude	Heinrich-Gujer-Strasse 30	8494 Bauma
Kirche	Tösstalstrasse 156	8497 Fischenthal
Wohnhaus	Freihofweg 1	8497 Fischenthal

Die **Kirchgemeinde** ist Eigentümerin der nachfolgenden Grundstücke und Gebäude. Die Kirchgemeinde ist für den gesamten Betrieb und Unterhalt der zur Verfügung gestellten Grundstücke und Gebäude zuständig und übernimmt die Finanzierung bei Sanierungen, Um- und Neubauten und finanziert auch die Möbel und Einrichtungen. Die Investitionen in die Grundstücke und Gebäude werden im Sinne der Nutzung für die öffentliche bzw. kirchliche Aufgabenerfüllung bei der Kirchgemeinde bilanziert (Bilanzierung des Nutzwertes).

Eigentum Kirchgemeinde

Kirche	Rainstrasse 1	8344 Bäretswil
--------	---------------	-----------------------

Beteiligungen der Kirchgemeinde

Die Beteiligungen im Sinne der öffentlichen bzw. kirchlichen Aufgaben umfassen Institutionen in einer Rechtsform des öffentlichen Rechts (selbständige öffentlich-rechtliche Anstalt oder Zweckverband) oder in einer Rechtsform des Privatrechts (beispielsweise AG, Stiftung, Verein), an der die Kirchgemeinde als Mitglied oder Trägerin beteiligt ist und die öffentliche bzw. kirchliche Aufgaben erfüllt.

- keine entsprechenden Beteiligungen

Anhang

Finanzinformationen

Ausgewählte Positionen des Finanzvermögens

Konto	Bezeichnung	Buchwert per 1.1.	Veränderung im Rechnungsjahr	Buchwert per 31.12.
1011	Kontokorrente mit Dritten	124'737.46	-16'366.73	108'370.73
1011.01	Kontokorrent mit Politischen Gemeinden Diverse	75'979.06	17'434.67	93'413.73
1011.02	Kontokorrent mit Politischer Gemeinde Bäretswil	48'758.40	-33'801.40	14'957.00
1012.00	Forderungen allgemeine Kirchensteuer	162'529.90	-30'866.12	131'663.78
	Restanzen Kirchensteuer Gemeinde Bäretswil	66'539.15	-10'303.75	56'235.40
	Restanzen Kirchensteuer Gemeinde Bauma	45'116.00	-4'197.14	40'918.86
	Restanzen Kirchensteuer Gemeinde Fischenthal	50'874.75	-16'365.23	34'509.52
1012.09	WB auf Forderungen allgemeine Kirchensteuern	-9'700.00	3'100.00	-6'600.00
104	Aktive Rechnungsabgrenzungen	28'190.65	-6'661.35	21'529.30
1040.00	Personalaufwand	2'144.70	8'857.00	11'001.70
1041.00	Übriger Sach- und Betriebsaufwand	26'045.95	-19'491.55	6'554.40
1045.00	Übriger betrieblicher Ertrag	0.00	3'973.20	3'973.20

Anhang

Anlagenspiegel - Verwaltungsvermögen

Bilanzkonten	Anschaffungskosten				Kumulierte Abschreibungen						Buchwert per 31.12.	
	Stand per 01.01.	Zugänge (+) Abgänge (-)	Umglie- derungen (+/-)	Stand per 31.12.	Stand per 01.01.	Planm. Abschreib.	Ausserplanm. Abschr. / WB	Abgänge (+)	Umglie- derungen (+/-)	Stand per 31.12.		
Sachanlagen VV												
1400	Grundstücke	0.00	0.00	0.00	0.00	0.00	0.00	0.00	0.00	0.00	0.00	0.00
1404	Hochbauten	507'871.85	0.00	0.00	507'871.85	57'273.60	42'230.60	0.00	0.00	0.00	99'504.20	408'367.65
1406	Mobilien VV	0.00	0.00	0.00	0.00	0.00	0.00	0.00	0.00	0.00	0.00	0.00
1407	Anlagen im Bau VV	0.00	0.00	0.00	0.00	0.00	0.00	0.00	0.00	0.00	0.00	0.00
1409	Übrige Sachanlagen	0.00	0.00	0.00	0.00	0.00	0.00	0.00	0.00	0.00	0.00	0.00
Total Sachanlagen		507'871.85	0.00	0.00	507'871.85	57'273.60	42'230.60	0.00	0.00	0.00	99'504.20	408'367.65
Total Verwaltungsvermögen		507'871.85	0.00	0.00	507'871.85	57'273.60	42'230.60	0.00	0.00	0.00	99'504.20	408'367.65

Anhang

Abschreibungstabelle - Verwaltungsvermögen

Bilanzkonten		Restbuchwert per 01.01.	Zugänge Abgänge	Abschreibungs- satz	Abschreibungen	Restbuchwert per 31.12.
Beim Übergang zum HRM2 wurde das Verwaltungsvermögen nicht neu bewertet. Die bisherigen Restbuchwerte des Verwaltungsvermögen werden mit 10 % degressiv auf dem Restbuchwert abgeschrieben (§ 84 Abs. 1 lit c. FKG). Liegt der Restbuchwert unter der Aktivierungsgrenze, wird er vollständig abgeschrieben.						
1404.00	Kirche Bäretswil	154'260.00	0.00	10%	15'426.00	138'834.00
1404.00	Pfarrhaus Bauma	236'610.00	0.00	10%	23'661.00	212'949.00
1404.00	Pfarrhaus Bäretswil	0.00	0.00	100%	0.00	0.00
1404.00	Fahnenstangen	0.00	0.00	100%	0.00	0.00
Total Verwaltungsvermögen per 31.12.2018		390'870.00	0.00		39'087.00	351'783.00
1404.00	Kirche Bauma; Treppenlift	28'120.05	0.00	5%	1'480.00	26'640.05
1404.00	Kirche Fischenthal; Ersatz Automation	31'608.20	0.00	5%	1'663.60	29'944.60
Total Verwaltungsvermögen ab 01.01.2019		59'728.25	0.00		3'143.60	56'584.65
Total Verwaltungsvermögen		450'598.25	0.00		42'230.60	408'367.65

Anhang

Ausgewählte Positionen des Fremdkapitals

Konto	Bezeichnung	Buchwert per 1.1.	Veränderung im Rechnungsjahr	Buchwert per 31.12.
2000	Laufende Verbindlichkeiten aus Lieferungen und Leistungen von Dritten	119'903.50	-105'351.75	14'551.75
2000.00	Kreditoren allgemein	119'454.00	-105'089.60	14'364.40
2000.12	Kreditoren Kranken- und Unfallversicherungen	449.50	-262.15	187.35
2010	Kurzfristige Finanzverbindlichkeiten	0.00	0.00	0.00
2010.30	Kurzfristige Verbindlichkeiten: Umbuchung von Konto 2064.00	0.00	0.00	0.00
2011	Verbindlichkeiten gegenüber Gemeinwesen und Zweckverbänden	0.00	0.00	0.00
2011.00	Darlehen von röm.-kath. Kirchenstiftung Bauma	0.00	0.00	0.00
204	Passive Rechnungsabgrenzungen	1'802.50	8'409.80	10'212.30
2040.00	Personalaufwand	1'585.65	2'718.05	4'303.70
2041.00	Sach- und übriger Betriebsaufwand	0.00	0.00	0.00
2045.00	Übriger betrieblicher Ertrag	216.85	5'691.75	5'908.60
2064	Langfristige Finanzverbindlichkeiten	330'000.00	-20'000.00	310'000.00
2064.00	ZKB Darlehen 13.05.2016-13.05.2026 0.7%: Umbuchung zu Konto 2010.30	330'000.00	-20'000.00	310'000.00

Anhang

Gewährleistungsspiegel / Eventualverpflichtungen

Name Sitz	Art der Verpflichtung	Datum	Verfallzeit	Verpflichtung Betrag	Eigentümer, wesentl. Miteigentümer	Spezifische zus. Angaben	Zahlungsströme im Rechnungsjahr
Eventualverpflichtungen (Bürgschaften, Garantieverpflichtungen, Defizitgarantien etc.)							
Pfarrkirchenstiftungen keine Verpflichtungen vorhanden							0.00
Weitere Verpflichtungen (Altlasten, Leasing, langfristige Mietverträge über 1 Jahr, usw.)							
keine weiteren Verpflichtungen vorhanden							

Anhang

Rückstellungsspiegel

Kurzfristige Rückstellungen	Stand per 01.01.	Bildung inkl. Erhöhung (+)	Verwendung (-)	Auflösung (-)	Umbuchung (+/-)	Stand per 31.12.	Begründung
Keine	0.00	0.00	0.00	0.00	0.00	0.00	
Total kurzfristige Rückstellungen	0.00	0.00	0.00	0.00	0.00	0.00	

Langfristige Rückstellungen	Stand per 01.01.	Bildung inkl. Erhöhung (+)	Verwendung (-)	Auflösung (-)	Umbuchung (+/-)	Stand per 31.12.	Begründung
Keine	0.00	0.00	0.00	0.00	0.00	0.00	
Total langfristige Rückstellungen	0.00	0.00	0.00	0.00	0.00	0.00	

Anhang

Eigenkapitalnachweis

Veränderungen	Stand per 01.01.	Umbuchung aus Jahres- Ergebnis	Fonds		Vorfinanzierungen		Jahresergebnis		Stand per 31.12.
			Einlage	Entnahme	Einlage	Entnahme	Ertragsü.	Aufwandü.	
2910 Fonds im Eigenkapital									0.00
keine Fonds im Eigenkapital	0.00		0.00	0.00					0.00
2930 Vorfinanzierungen									0.00
keine Vorfinanzierungen	0.00				0.00	0.00			0.00
2950 Aufwertungsreserve									0.00
	0.00	0.00							0.00
2960 Neubewertungsreserve FV									0.00
	0.00	0.00							0.00
2990 Jahresergebnis									168'473.89
Jahresergebnis	140'942.24	-140'942.24					168'473.89	0.00	168'473.89
2999 Kumulierte Ergebnisse der Vorjahre									934'793.40
Kumulierte Ergebnisse der Vorjahre	793'851.16	140'942.24							934'793.40
Total	934'793.40	0.00	0.00	0.00	0.00	0.00	168'473.89	0.00	1'103'267.29

Anhang

Sonderrechnungen

Die röm.-katholische Kirchgemeinde Bauma verfügt über keine Sonderrechnungen

Art
Bezeichnung, Konto
Zweck ...

Erfolgsrechnung 2020				Aufwand	Ertrag
Ertrag	Zinsertrag	Kapital	0.00		
		Zinssatz % (Verzinsung gemäss Beschluss)	0.00%		0.00
	Übrige Erträge	...			0.00
Aufwand		...		0.00	
		...		0.00	
Total Aufwand / Ertrag				0.00	0.00
Ertragsüberschuss (+) / Aufwandüberschuss (-)					0.00

Abschluss		Vermögensveränderung
Vermögen Anfang Rechnungsjahr		0.00
Ertragsüberschuss (+) / Aufwandüberschuss (-)		0.00
Vermögen Ende Rechnungsjahr		0.00

Bilanz per 31.12.2020		Aktiven	Passiven
Kapital		0.00	
Guthaben bei Kirchgemeinde		0.00	
...		0.00	
Aktivenüberschuss = Vermögen			0.00
Total		0.00	0.00

Anhang

Finanzkennzahlen	Rechnung 2019	Rechnung 2020	Richtwerte*
Anzahl Kirchgemeindemitglieder	2'303	2'281	
Steuerfuss	14%	14%	
Steuerkraft pro Kirchgemeindemitglied (eigene Berechnung)	0	0	
Selbstfinanzierungsgrad	315%	0%	> 100 % ideal 80 - 100 % gut bis vertretbar 50 - 80 % problematisch < 50 % ungenügend
Anteil der Nettoinvestitionen, welche aus eigenen Mitteln finanziert werden können.			
Zinsbelastungsanteil	0%	0%	0 - 4 % gut 4 - 9 % genügend > 9 % schlecht
Anteil des Ertrags, welcher durch den Zinsaufwand gebunden ist.			
Nettoverschuldungsquotient	-68%	-102%	< 100 % gut 100 - 150 % genügend > 150 % schlecht
Anteil der direkten Steuern der natürlichen und juristischen Personen, die erforderlich wären, um die Nettoschulden abzutragen.			
Nettoschuld I pro Kirchgemeindemitglied	-210	-305	< 0 CHF Nettovermögen 1 - 1000 CHF geringe Verschuldung 1001 - 2500 CHF mittlere Verschuldung 2501 - 5000 CHF hohe Verschuldung > 5000 CHF sehr hohe Verschuldung
Kommunale Verschuldung pro Kirchgemeindemitglied in Franken.			

* Richtwerte der Konferenz der kantonalen Aufsichtsstellen über die Gemeindefinanzen

Anhang

Kreditrechtliche Angaben

Verpflichtungskredite

Kreditbeschluss								Rechnung 2020					
Datum	Organ	Brutto Netto	Kredit CHF	Konto IR	Bezeichnung	Ausgaben kumuliert bis 2019	Einnahmen kumuliert bis 2019	Ausgaben	Ausgaben kumuliert bis 2020	Einnahmen kumuliert bis 2020	Abweichung bewilligter Kredit	Abrechnung Datum	Organ
									0.00	0.00	-		

Es sind per 31.12.2020 keine Verpflichtungskredite vorhanden.

Jahresrechnung - Details zum Finanzbericht

Erläuterungen zur Erfolgs- und Investitionsrechnung

Generelle Erläuterungen

Abweichungsbegründungen

Erläuterungen zur Erfolgsrechnung

Kath. Kirchgemeinde Bauma

35

Konto	Rechnung 2020	Budget 2020	Differenz	
3500.3100.00	1'454.45	4'000.00	-2'545.55	zu hoch budgetiert
3500.3130.00	8'338.25	6'000.00	2'338.25	Fr. 1'000 für Fotos neue Webseite
3500.3132.00	14'822.95	20'000.00	-5'177.05	geringere Aufwendungen Rechnungsgemeinde für Einführung neue ERP-Software
3500.3134.00	920.00	2'500.00	-1'580.00	zu hoch budgetiert
3500.315x.00	2'303.75	9'000.00	-6'696.25	geringerer Unterhalt notwendig
3501.3010.01	283'489.35	296'600.00	-13'110.65	Reduktion Beschäftigungsgrad per 01.08.2020
3501.309x.00	1'361.65	6'500.00	-5'138.35	Auswirkungen Corona-Pandemie
3501.310x.00	7'400.93	12'500.00	-5'099.07	Auswirkungen Corona-Pandemie
3501.3170.00	4'654.10	6'000.00	-1'345.90	Auswirkungen Corona-Pandemie
3502.3171.00	1'389.85	4'000.00	-2'610.15	Auswirkungen Corona-Pandemie
3502.363x.xx	9'273.90	14'900.00	-5'626.10	Auswirkungen Corona-Pandemie
3502.3637.05	5'000.00	0.00	5'000.00	Spende für Unterstützung Brandkatastrophe Wolfsberg Bauma
3503.30xx.xx	72'633.40	69'400.00	3'233.40	Zusätzliche Lektionen ab Schuljahr 2020/2021
3504.3010.01	9'680.45	14'400.00	-4'719.55	geringerer Aufwand für eigene und fremde Organisten (Auswirkung Corona-Pandemie)
3504.3130.00	11'412.00	19'000.00	-7'588.00	
3506.3010.03	14'095.60	22'000.00	-7'904.40	geringerer Reinigungsaufwand (Nutzung) Kirchen (Auswirkung Corona-Pandemie)
3506.3010.09	-1'742.30	0.00	-1'742.30	Rückerstattung Versicherung für Krankheits-/Unfallabsenzen
3506.3120.03	-14'698.40	17'500.00	-32'198.40	Aktivierung Heizölbestände per 31.12.2020 Fr. 33'639.85

Konto	Rechnung 2020	Budget 2020	Differenz	
3506.3144.01	53'338.95	50'000.00	3'338.95	Behebung Elektromängel gemäss Kontrollbericht Fr. 4'552.80
3506.4260.00	-5'764.60	-7'000.00	1'235.40	geringere Rückerstattung für Reinigung Privaträumlichkeiten

Erläuterungen zur Investitionsrechnung

3506 Kirchliche Liegenschaften

Konto	Rechnung 2020	Budget 2020	Differenz
	0.00	0.00	0.00

Einzelkonten nach Funktionen		Rechnung 2020		Budget 2020		Rechnung 2019	
		Aufwand	Ertrag	Aufwand	Ertrag	Aufwand	Ertrag
3	KIRCHEN	855'564.97	62'700.60	980'200	66'000	923'514.35	73'399.10
	Nettoergebnis		792'864.37		914'200		850'115.25
3500	Behörden, Verwaltung, Pfarrei	129'560.19		149'400		142'730.75	6'086.75
	Nettoergebnis		129'560.19		149'400		136'644.00
3000.01	Entschädigungen Kirchenpflege	15'400.00		15'700		15'400.00	
3000.02	Tag- und Sitzungsgelder Kirchenpflege	15'225.00		10'000		13'500.00	
3000.03	Entschädigung RPK	700.00		900		700.00	
3000.04	Tag- und Sitzungsgelder RPK	825.00		1'300		1'800.00	
3000.05	Sitzungsgelder Kommissionen			5'000			
3010.01	Löhne Verwaltung, Pfarreisekretariat	27'372.00		27'300		26'992.20	
3050.00	AG-Beiträge AHV, IV, EO, ALV, Verwaltungskosten	3'260.85		3'800		2'757.35	
3052.00	AG-Beiträge an Pensionskasse	2'911.20		2'900		2'792.40	
3053.00	AG-Beiträge an Unfall- und Personal-Haftpflichtversicherungen	692.20		400		479.20	
3054.00	AG-Beiträge an Familienausgleichskasse	608.80		700		552.65	
3055.00	AG-Beiträge an Krankentaggeldversicherungen	93.50		100		63.85	
3090.00	Aus- und Weiterbildung des Personals	323.10		1'500		107.70	
3091.00	Personalwerbung	380.00		1'000			
3099.00	Übriger Personalaufwand	733.25		2'500		479.90	
3100.00	Büromaterial	1'454.45		4'000		931.00	
3101.00	Betriebs- und Verbrauchsmaterial	723.69		500		426.09	
3102.01	Drucksachen, Publikationen	610.50		500		146.30	
3102.02	Inserate	7'314.60		8'000		5'557.35	
3103.00	Fachliteratur, Zeitschriften	1'986.20		2'500		1'814.20	
3105.00	Lebensmittel	31.15				714.20	
3110.00	Anschaffung Büromöbel und -geräte	261.70		1'500			
3113.00	Anschaffung Hardware					8'594.60	
3130.00	Dienstleistungen Dritter	8'338.25		6'000		7'475.36	
3132.00	Externe Rechnungsführung und Buchprüfungsaufwand	14'822.95		20'000		21'781.00	
3134.00	Sachversicherungsprämien	920.00		2'500		920.00	
3150.00	Unterhalt Büromöbel und -geräte			2'000			
3153.00	Informatik-Unterhalt (Hardware)			2'000		1'076.90	
3158.00	Unterhalt immaterielle Anlagen (Software)	1'236.85		4'000		4'229.05	
3159.00	Unterhalt übrige mobile Anlagen	1'066.90		1'000			
3162.00	Raten für operatives Leasing	1'047.00				1'047.00	
3170.01	Spesenvergütungen	977.90		1'000		1'797.75	
3170.02	Repräsentationskosten			1'000		680.00	
3199.02	Übriger Betriebsaufwand			1'000		47.20	

Einzelkonten nach Funktionen		Rechnung 2020		Budget 2020		Rechnung 2019	
		Aufwand	Ertrag	Aufwand	Ertrag	Aufwand	Ertrag
3612.10	Entschädigung für Steuerbezug natürliche Personen	17'593.00		17'500		17'827.65	
3612.11	Entschädigung für Steuerbezug juristische Personen	2'650.15		1'300		2'039.85	
4260.00	Rückerstattungen						6'086.75
3501	Gottesdienst	364'626.08		397'900		374'308.20	
	Nettoergebnis		364'626.08		397'900		374'308.20
3010.01	Löhne Pfarrer, Vikar, Pastoralassistent und Diakon mit Gemeindeleitungsfunktion, Pfarreiadministrato	283'489.35		296'600		292'752.00	
3010.02	Aushilfen im Verkündigungsdienst			3'000			
3050.00	AG-Beiträge AHV, IV, EO, ALV, Verwaltungskosten	18'222.00		18'600		18'533.65	
3052.00	AG-Beiträge an Pensionskasse	36'784.30		39'100		36'407.40	
3053.00	AG-Beiträge BU NBU	3'101.75		3'200		3'119.45	
3054.00	AG-Beiträge FAK	3'401.70		3'600		3'536.70	
3055.00	AG-Beiträge KTG	680.50		800		707.35	
3090.00	Aus- und Weiterbildung des Personals	1'361.65		4'000		930.90	
3091.00	Personalwerbung			2'000			
3099.00	Übriger Personalaufwand			500		492.85	
3101.01	Kirchenschmuck	3'217.00		6'000		7'600.15	
3101.02	Hostien, Messwein, Kerzen	2'813.13		4'500		3'090.00	
3101.04	Diverses Verbrauchsmaterial	1'370.80		2'000		469.65	
3112.01	Anschaffung von Paramenten, kirchlichen Gewändern			500			
3119.00	Anschaffung von übrigen nicht aktivierbaren Anlagen	4'668.45		4'500		161.10	
3130.00	Dienstleistungen Dritter	861.35		500		1'093.50	
3152.01	Unterhalt von Paramenten, kirchlichen Gewändern			2'500		73.15	
3170.00	Reisekosten und Spesen	4'654.10		6'000		5'340.35	
3502	Diakonie und Seelsorge	16'381.35		24'900		15'752.75	
	Nettoergebnis		16'381.35		24'900		15'752.75
3099.00	Übriger Personalaufwand	417.60		2'000		173.20	
3103.00	Fachliteratur, Zeitschriften			1'000		304.50	
3130.00	Dienstleistungen Dritter	300.00		1'000		1'420.00	
3171.00	Pfarreianlässe	1'389.85		4'000		5'888.05	
3636.01	Beiträge an pfarreieigene Vereine und Gruppen	120.00		6'000		2'260.00	
3636.02	Beiträge an Institutionen im Inland	2'416.40		2'000		1'140.00	
3637.01	Beiträge an Ministranten	3'900.00		3'900		3'900.00	
3637.03	Beiträge an Firmlinge			1'000			
3637.04	Beiträge an Jugendliche	2'000.00		2'000		167.00	
3637.05	Beiträge an private Haushalte	5'000.00					

Einzelkonten nach Funktionen		Rechnung 2020		Budget 2020		Rechnung 2019	
		Aufwand	Ertrag	Aufwand	Ertrag	Aufwand	Ertrag
3637.06	Beiträge an Senioren	837.50		2'000		500.00	
3503	Bildung	80'115.65		83'900		72'514.75	
	Nettoergebnis		80'115.65		83'900		72'514.75
3010.01	Besoldung Katecheten inkl. Praktikanten	62'324.75		59'300		55'026.60	
3050.00	AG-Beiträge AHV, IV, EO, ALV, Verwaltungskosten	4'005.70		3'700		3'470.40	
3052.00	AG-Beiträge an andere Pensionskassen	4'834.70		5'000		5'296.35	
3053.00	AG-Beiträge an Unfall- und Personal-Haftpflichtversicherungen	570.60		500		503.00	
3054.00	AG-Beiträge an Familienausgleichskasse	748.00		700		660.60	
3055.00	AG-Beiträge an Krankentaggeldversicherungen	149.65		200		132.15	
3090.00	Aus- und Weiterbildung des Personals			2'500		605.00	
3091.00	Personalwerbung			1'000			
3099.00	Übriger Personalaufwand	161.30		500			
3104.00	Lehrmittel	1'980.90		3'000		459.30	
3130.00	Dienstleistungen Dritter	5'205.05		5'000		5'324.15	
3170.00	Reisekosten und Spesen	135.00		2'500		1'037.20	
3504	Kultur	50'595.55		65'700		64'349.75	
	Nettoergebnis		50'595.55		65'700		64'349.75
3010.01	Löhne Organisten	9'680.45		14'400		22'793.10	
3010.02	Löhne Chorleiter	25'497.50		24'200		24'769.15	
3050.00	AG-Beiträge AHV, IV, EO, ALV, Verwaltungskosten	1'348.80		2'400		1'611.85	
3053.00	AG-Beiträge an Unfall- und Personal-Haftpflichtversicherungen	96.50		100		133.45	
3054.00	AG-Beiträge an Familienausgleichskasse	251.95		500		311.80	
3055.00	AG-Beiträge an Krankentaggeldversicherungen	80.85		100		114.35	
3099.00	Übriger Personalaufwand			500			
3103.00	Musikmaterial, Musiknoten			500		140.05	
3130.00	Dienstleistungen Dritter	11'412.00		19'000		14'037.00	
3170.00	Reisekosten und Spesen	227.50		1'000		439.00	
3636.01	Beiträge an den Kirchenchor/Orchestermessen	2'000.00		3'000			
3506	Kirchliche Liegenschaften	214'286.15		258'400		253'858.15	
	Nettoergebnis		151'585.55		192'400		186'545.80
3010.01	Besoldung Sakristan	17'169.60		21'600		19'137.75	
3010.02	Besoldung Hauswartung	22'047.90		18'900		19'079.55	

Einzelkonten nach Funktionen		Rechnung 2020		Budget 2020		Rechnung 2019	
		Aufwand	Ertrag	Aufwand	Ertrag	Aufwand	Ertrag
3010.03	Besoldung Reinigung	14'095.60		22'000		17'899.60	
3010.09	Erstattung von Lohn des Verwaltungs- und Betriebspersonals	-1'742.30					
3050.00	AG-Beiträge AHV, IV, EO, ALV, Verwaltungskosten	2'852.45		3'600		2'933.75	
3052.00	AG-Beiträge an Pensionskassen	1'968.75		1'900		1'611.05	
3053.00	AG-Beiträge an Unfall- und Personal-Haftpflichtversicherungen	397.80		500		429.30	
3054.00	AG-Beiträge an Familienausgleichskasse	532.35		700		558.25	
3055.00	AG-Beiträge an Krankentaggeldversicherungen	106.65		100		111.80	
3090.00	Aus- und Weiterbildung des Personals			500			
3091.00	Personalwerbung			500			
3099.00	Übriger Personalaufwand			500			
3101.00	Betriebs- und Verbrauchsmaterial	1'213.40		3'000		1'301.40	
3111.00	Anschaffung Apparate, Maschinen, Geräte, Fahrzeuge, Werkzeuge.	164.95		1'500			
3120.01	Wasser und Abwasser	3'250.30		3'000		3'012.55	
3120.02	Energie	13'981.80		13'000		12'344.65	
3120.03	Heizmaterial	-14'698.40		17'500		21'201.10	
3120.04	Kehrichtabfuhrgebühren	657.90		1'500		383.50	
3130.00	Dienstleistungen Dritter			500		484.65	
3134.00	Sachversicherungsprämien	8'447.85		8'000		8'447.95	
3144.01	Unterhalt Hochbauten, Gebäude	53'338.95		50'000		22'762.80	
3144.02	Unterhalt Gebäudeumgebung, Garten	11'515.35		10'000		27'588.30	
3151.00	Unterhalt Apparate, Maschinen, Geräte, Fahrzeuge, Werkzeuge	1'198.65		2'000		1'740.60	
3160.00	Mietkosten Pfarrhaus Fischenthal	35'556.00		36'000		35'556.00	
3300.40	Planmässige Abschreibungen Hochbauten VV	42'230.60		41'600		57'273.60	
4260.00	Rückerstattungen Dritter		5'764.60		7'000		9'276.35
4470.01	Mietzinserträge LG Fischenthal		29'136.00		29'500		29'136.00
4470.02	Mietzinserträge LG Bauma		14'400.00		14'500		15'600.00
4470.03	Mietzinserträge LG Bäretswil		13'200.00		15'000		13'200.00
4472.00	Vergütung für Benützungen Liegenschaften VV		200.00				100.00
9	FINANZEN UND STEUERN	238'725.20	1'031'589.57	102'000	1'016'200	215'535.64	1'065'650.89
	Nettoergebnis	792'864.37		914'200		850'115.25	
9100	Allgemeine Gemeindesteuern	-412.91	683'438.62	3'700	666'700	6'701.76	714'641.06
	Nettoergebnis	683'851.53		663'000		707'939.30	

Einzelkonten nach Funktionen		Rechnung 2020		Budget 2020		Rechnung 2019	
		Aufwand	Ertrag	Aufwand	Ertrag	Aufwand	Ertrag
3180.01	Wertberichtigungen auf Forderungen Steuern natürliche Personen	-2'134.63				1'700.00	
3181.01	Tatsächliche Forderungsverluste Steuern natürliche Personen	1'665.72		3'700		5'001.76	
3181.02	Tatsächliche Forderungsverluste Steuern juristische Personen	56.00					
4000.00	Einkommenssteuern natürliche Personen Rechnungsjahr		478'398.92		489'900		485'294.53
4000.10	Einkommenssteuern natürliche Personen früherer Jahre		57'534.36		41'500		63'915.72
4000.20	Nachsteuern Einkommenssteuern natürliche Personen		3'567.39		2'000		6'122.35
4000.40	Aktive Steuerauscheidungen Einkommenssteuern natürliche Personen		4'255.80		2'000		4'836.30
4000.50	Passive Steuerauscheidungen Einkommenssteuern natürliche Personen		-6'443.85		-4'100		-9'706.20
4001.00	Vermögenssteuern natürliche Personen Rechnungsjahr		49'501.38		49'900		49'800.27
4001.10	Vermögenssteuern natürliche Personen früherer Jahre		8'668.64		4'400		9'208.48
4001.20	Nachsteuern Vermögenssteuern natürliche Personen		1'819.24				14'027.86
4001.40	Aktive Steuerauscheidungen Vermögenssteuern natürliche Personen		1'664.40		700		1'376.65
4001.50	Passive Steuerauscheidungen Vermögenssteuern natürliche Personen		-1'386.65		-1'000		-768.95
4002.00	Quellensteuern natürliche Personen		5'084.90		14'500		13'953.50
4010.00	Gewinnsteuern juristische Personen Rechnungsjahr		48'594.94		49'300		48'120.12
4010.10	Gewinnsteuern juristische Personen früherer Jahre		28'488.51		12'000		20'807.30
4010.20	Nachsteuern Gewinnsteuern juristische Personen		78.28				
4010.40	Aktive Steuerauscheidungen Gewinnsteuern juristische Personen		5'735.90		2'500		5'207.80
4010.50	Passive Steuerauscheidungen Gewinnsteuern juristische Personen		-7'619.10		-3'400		-3'973.00
4010.60	Pauschale Steueranrechnung juristische Personen		-45.15				
4011.00	Kapitalsteuern juristische Personen Rechnungsjahr		5'501.66		5'400		5'359.63
4011.10	Kapitalsteuern juristische Personen früherer Jahre		414.54		1'600		1'034.40
4011.20	Nachsteuern Kapitalsteuern juristische Personen		0.81				
4011.40	Aktive Steuerauscheidungen Kapitalsteuern juristische Personen		346.95		100		280.15
4011.50	Passive Steuerauscheidungen Kapitalsteuern juristische Personen		-723.25		-600		-255.85

Einzelkonten nach Funktionen		Rechnung 2020		Budget 2020		Rechnung 2019	
		Aufwand	Ertrag	Aufwand	Ertrag	Aufwand	Ertrag
9300	Finanzierung der Kantonalkirche und Finanzausgleich Nettoergebnis	67'574.00 277'790.00	345'364.00	64'700 282'300	347'000	62'127.00 284'951.00	347'078.00
3631.00	Beitrag an die Zentralkasse	67'574.00		64'700		62'127.00	
4621.60	Normaufwandsausgleich		345'364.00		347'000		347'078.00
9610	Zinsen Nettoergebnis	3'090.22	2'378.04 712.18	3'400	1'900 1'500	5'764.64	3'334.88 2'429.76
3181.01	Abschreibungen und Erlasse von Zinsforderungen auf Steuern natürliche Personen					0.05	
3401.00	Verzinsung Finanzverbindlichkeiten	2'348.50		2'300		4'813.00	
3499.10	Vergütungszinsen auf Steuern natürliche Personen	741.72		1'100		951.59	
4400.00	Zinsen flüssige Mittel		0.20				1.05
4401.10	Zinsen auf Steuerforderungen natürliche Personen		2'377.84		1'900		3'333.83
9710	Rückverteilungen aus CO2-Abgabe Nettoergebnis		248.80		600		596.95
4699.10	Rückverteilung CO2-Abgabe	248.80	248.80	600	600	596.95	596.95
9950	Neutrale Aufwendungen und Erträge Nettoergebnis		160.11				
4390.00	Übriger Ertrag	160.11	160.11				
9999	Abschluss Nettoergebnis	168'473.89		30'200		140'942.24	
9000.00	Ertragsüberschuss	168'473.89	168'473.89	30'200	30'200	140'942.24	140'942.24
	Total Aufwand	1'094'290.17		1'082'200		1'139'049.99	
	Total Ertrag		1'094'290.17		1'082'200		1'139'049.99
	Aufwandüberschuss						
	Ertragsüberschuss						

Investitionsrechnung VV, Einzelkonten

		Rechnung 2020		Budget 2020		Rechnung 2019	
		Ausgaben	Einnahmen	Ausgaben	Einnahmen	Ausgaben	Einnahmen
3	KIRCHEN					62'871.85	
	Nettoergebnis						62'871.85
3506	Kirchliche Liegenschaften					62'871.85	
	Nettoergebnis						62'871.85
5040.01	Treppenlift Kirche Bauma					29'600.05	
5040.02	Ersatz Automation Elektroinstallation Kirche Fischenthal					33'271.80	
9	FINANZEN UND STEUERN						62'871.85
	Nettoergebnis					62'871.85	
9999	Abschluss						62'871.85
	Nettoergebnis					62'871.85	
6900.00	Aktivierte Ausgaben						62'871.85
	Total Investitionsausgaben					62'871.85	
	Total Investitionseinnahmen						62'871.85
	Nettoinvestition						
	Überschuss Investitionsrechnung						

Hauptaufgabenbereiche (Funktionale Gliederung)	Rechnung 2020		Budget 2020		Rechnung 2019	
	Ausgaben	Einnahmen	Ausgaben	Einnahmen	Ausgaben	Einnahmen
Total Ausgaben / Einnahmen						
Nettoinvestitionen / Einnahmenüberschuss						
Total						

Aktiven		01.01.2020	31.12.2020
1	Aktiven	1'386'499.40	1'438'031.34
10	Finanzvermögen (FV)	935'901.15	1'029'663.69
100	Flüssige Mittel und kurzfristige Geldanlagen	628'199.39	734'186.03
1000	Kasse	307.65	170.15
1000.10	Kasse Blumen Fischenthal	307.65	170.15
1002	Bank	627'891.74	734'015.88
1002.00	Bankkonto	623'311.54	732'216.73
1002.01	Bankkonto Blumen Bauma	2'181.25	
1002.02	Bankkonto Blumen Fischenthal	1'298.25	898.35
1002.03	Bankkonto Blumen Bäretswil	1'100.70	900.80
101	Forderungen	279'511.11	240'308.51
1011	Kontokorrente mit Dritten	124'737.46	108'370.73
1011.01	Kontokorrent mit Politischen Gemeinden Diverse	75'979.06	93'413.73
1011.02	Kontokorrent mit Politischer Gemeinde Bäretswil	48'758.40	14'957.00
1012	Steuerforderungen	152'829.90	125'063.78
1012.00	Restanzen Kirchensteuer	162'529.90	131'663.78
1012.09	Wertberichtigung auf Forderungen allgemeine Kirchgemeindesteuern	-9'700.00	-6'600.00
1019	Übrige Forderungen	1'943.75	6'874.00
1019.10	Guthaben bei Sozialversicherungsanstalt	1'943.75	4'310.25
1019.11	Guthaben bei Personalvorsorgeeinrichtungen		2'563.75
104	Aktive Rechnungsabgrenzungen (RA)	28'190.65	21'529.30
1040	Aktive RA Personalaufwand	2'144.70	11'001.70
1040.00	Aktive RA Personalaufwand	2'144.70	11'001.70
1041	Aktive RA Sach- und übriger Betriebsaufwand	26'045.95	6'554.40
1041.00	Aktive RA Sach- und übriger Betriebsaufwand	26'045.95	6'554.40
1045	Aktive RA übriger betrieblicher Ertrag		3'973.20
1045.00	Aktive RA übriger betrieblicher Ertrag		3'973.20
106	Vorräte und angefangene Arbeiten		33'639.85

Aktiven		01.01.2020	31.12.2020
1061	Roh- und Hilfsmaterial		33'639.85
1061.00	Heizölvorräte		33'639.85
14	Verwaltungsvermögen (VV)	450'598.25	408'367.65
140	Sachanlagen Verwaltungsvermögen	450'598.25	408'367.65
1404	Hochbauten	450'598.25	408'367.65
1404.00	Hochbauten	507'871.85	507'871.85
1404.09	Wertberichtigung Hochbauten	-57'273.60	-99'504.20

Passiven		01.01.2020	31.12.2020
2	Passiven	1'386'499.40	1'438'031.34
20	Fremdkapital (FK)	451'706.00	334'764.05
200	Laufende Verbindlichkeiten	119'903.50	14'551.75
2000	Laufende Verbindlichkeiten aus Lieferungen und Leistungen von Dritten	119'903.50	14'551.75
2000.00	Kreditoren	119'454.00	14'364.40
2000.12	Kreditoren Kranken- und Unfallversicherungen	449.50	187.35
204	Passive Rechnungsabgrenzungen (RA)	1'802.50	10'212.30
2040	Passive RA Personalaufwand	1'585.65	4'303.70
2040.00	Passive RA Personalaufwand	1'585.65	4'303.70
2045	Passive RA übriger betrieblicher Ertrag	216.85	5'908.60
2045.00	Passive RA übriger betrieblicher Ertrag	216.85	5'908.60
206	Langfristige Finanzverbindlichkeiten	330'000.00	310'000.00
2064	Darlehen, Schuldscheine	330'000.00	310'000.00
2064.00	Langfristige Darlehen	330'000.00	310'000.00
29	Eigenkapital (EK)	934'793.40	1'103'267.29
299	Bilanzüberschuss/-fehlbetrag	934'793.40	1'103'267.29
2990	Jahresergebnis	140'942.24	168'473.89
2990.00	Jahresergebnis	140'942.24	168'473.89
2999	Kumulierte Ergebnisse der Vorjahre	793'851.16	934'793.40
2999.00	Eigenkapital	793'851.16	934'793.40
	Gesamtaktiven	1'386'499.40	1'438'031.34
	Gesamtpassiven	1'386'499.40	1'438'031.34
	Überschuss Aktiven		
	Überschuss Passiven		